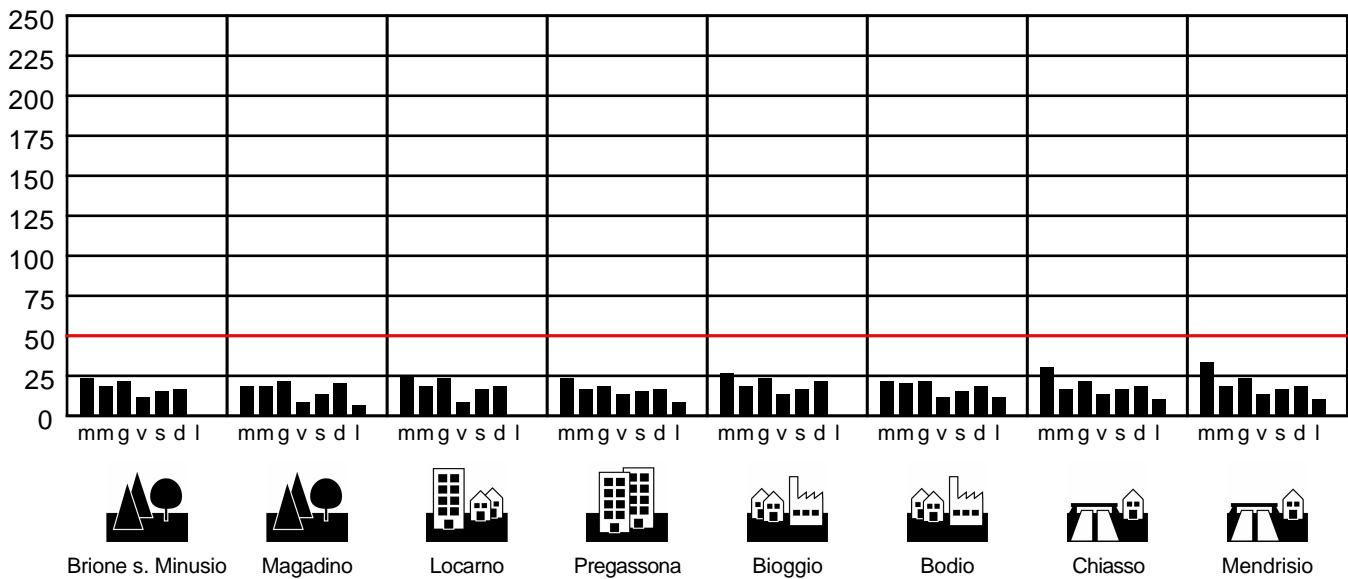
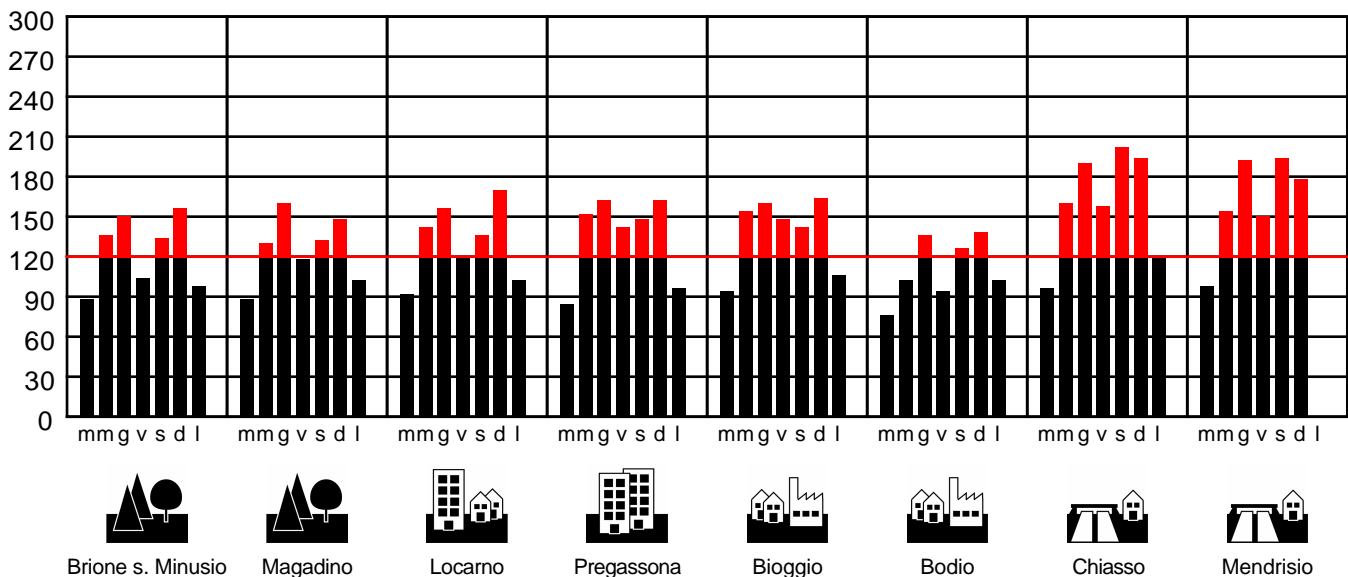


# Periodo dal 28 Giugno al 4 Luglio 2022

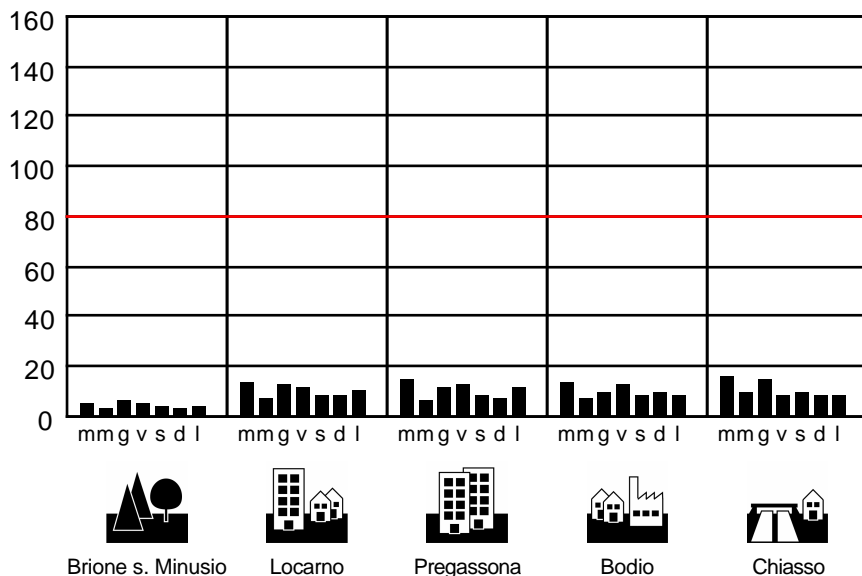
## Polveri fini (PM10)



## Ozono (O<sub>3</sub>)



## Diossido di azoto (NO<sub>2</sub>)



Tutti i valori sono espressi in microgrammi al metrocubo ( $\mu\text{g}/\text{m}^3$ )  
I dati sono provvisori e possono subire modifiche durante il processo di controllo

Le curve in rosso indicano i limiti dell'OIAI (Ordinanza contro l'inquinamento atmosferico) per le medie giornaliere per le polveri fini e diossido di azoto e massimi orari per l'ozono  
80  $\mu\text{g}/\text{m}^3$  per diossido di azoto ( $\text{NO}_2$ )  
120  $\mu\text{g}/\text{m}^3$  per per l'ozono ( $\text{O}_3$ )  
50  $\mu\text{g}/\text{m}^3$  per le polveri fini (PM 10)

www.ti.ch/aria  
www.ti.ch/oasi  
Dipartimento del territorio



[www3.ti.ch/xml/rss/rss-bollettino-aria.xml](http://www3.ti.ch/xml/rss/rss-bollettino-aria.xml)

Creato il: 05/07/2022 09:04